




STM



ASEGURE SU TRANQUILIDAD

Reja telescópica adaptable

stmseguridad.com


Proteja su vivienda y evite sorpresas

Rejas modulares de alta resistencia


Fabricamos **rejas modulares** de alta resistencia y **adaptables** a cualquier espacio.

La estructura telescópica está diseñada para **adaptarse rápidamente** a todas las medidas y necesidades del usuario.

La **reja telescópica** se instala rápidamente mediante tirafondos aplicados al hueco de la salida, **sin necesidad de obras** y sin dañar las ventanas.



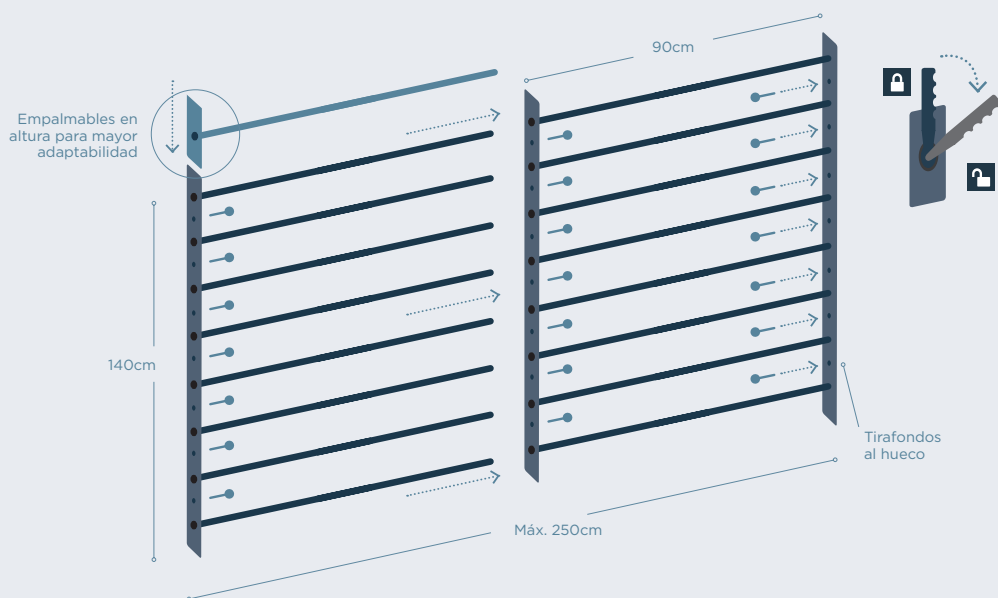
Pies adaptables



Módulos telescópicos

La estructura permite **cortar y empalmar** los **módulos** con facilidad para garantizar una **rápida instalación** y una retirada **sin daños** en la vivienda.

- Reja telescópica acoplable
- Módulos de 140x90cm
- Altura y anchura adaptables
- Material de alta resistencia
- Acabado Zincado inoxidable
- Apta para cualquier medida de hueco
- Sin necesidad de obras
- Permite un acabado esmaltado



OPCIONAL

Sistema DAI

Desbloqueo Anti Incendios

Instalación opcional de una palanca de desbloqueo de la reja telescópica en el interior de la vivienda que libera al instante los barrotes para permitir la apertura de la estructura en caso de emergencia.

Fácil instalación.

Presupuestos a medida.

STM

Seguridad integrada

Bach, Nave 5.
Pol. Foïnvasa
Montcada i Reixac
08110 Barcelona
stm@stmseguridad.com

stmseguridad.com
T. 935 752 015

